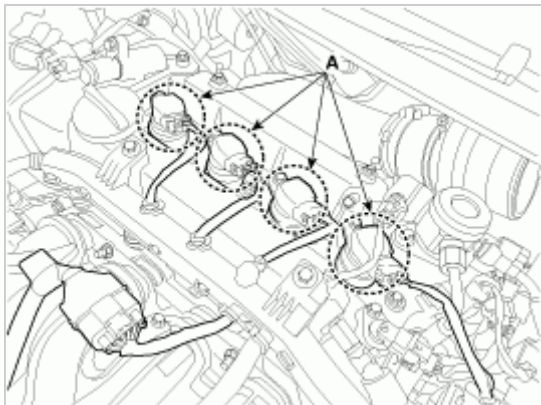
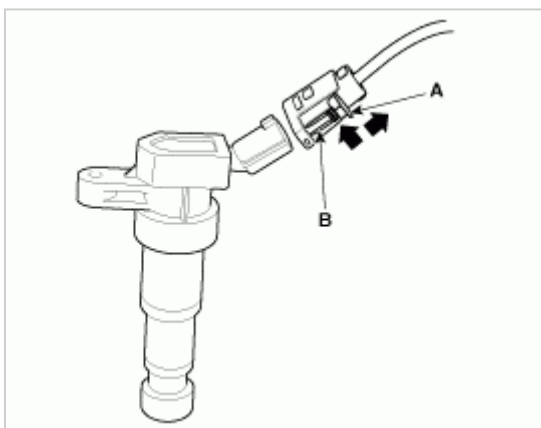


拆卸

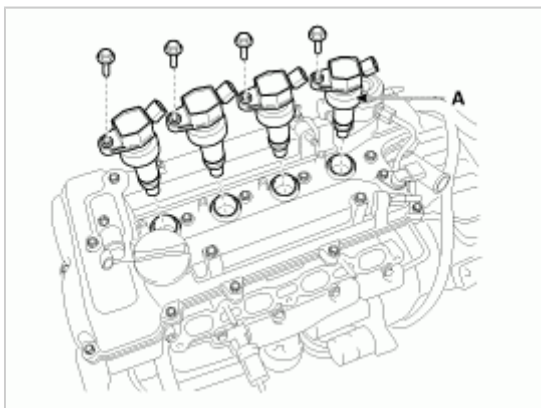
1. 分离蓄电池负极(-)端子。
2. 拆卸发动机盖。
3. 分离点火线圈线束连接器(A)。



- 分离点火线圈线束连接器时，拉动锁销(A)并推动卡扣(B)。



4. 拆卸点火线圈(A)。



安装

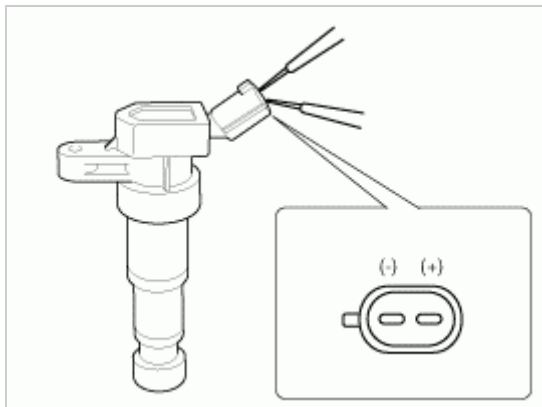
1. 按拆卸的相反顺序安装。

点火线圈固定螺栓:

9.8~11.8N•m(1.0~1.2kgf•m, 7.2~8.7lb•ft)

检查

1. 测量点火线圈线束连接器的(+)与(-)端子之间的初级线圈电阻。



标准值: $0.607\Omega \pm 15\%$ [20° C (68° F)]
